

# Αλγόριθμοι Αναζήτησης

---

Διδάσκοντες: **Σ. Ζάχος, Δ. Φωτάκης**

Επιμέλεια διαφανειών: **Δ. Φωτάκης**

Σχολή Ηλεκτρολόγων Μηχανικών  
και Μηχανικών Υπολογιστών

Εθνικό Μετσόβιο Πολυτεχνείο



# Γραμμική Αναζήτηση

---

- Μοναδικός τρόπος όταν:
  - είτε όχι ταξινομημένος πίνακας,
  - είτε μόνο σειριακή προσπέλαση (π.χ. αρχεία).

```
int linearSearch(int A[], int n, int x) {  
    for (int i = 0; i < n; i++)  
        if (x == A[i]) return(i);  
    return(-1); }
```

- Χρόνος χ.π. / αποτυχημένης αναζήτησης:  $\Theta(n)$  (βέλτιστος).  
Χρόνος καλύτερης περίπτωσης:  $\Theta(1)$ .

# Γραμμική Αναζήτηση (μ.π.)

---

- Πιθανότητα αναζήτησης στοιχείου  $k = 1 / n$ 
  - Όλα τα στοιχεία αναζητούνται ισοπίθανα!

- Χρόνος μ.π. =  $\sum_{i=k}^n \mathbb{P}[k] \cdot k = \frac{n(n+1)}{2n} = \frac{n+1}{2}$

# Γραμμική Αναζήτηση (μ.π.)

---

- Όχι ισοπίθανη αναζήτηση:
  - Μπροστά στοιχεία με μεγαλύτερη συχνότητα αναζήτησης.
- Δεν γνωρίζουμε συχνότητες:
  - Σταδιακή αναδιοργάνωση : μπροστά στοιχεία που ζητούνται.
  - **Move-to-Front** : χρόνος  $\leq 2 \times$  βέλτιστος, λίστα.
  - **Move-Forward** : πίνακας, όχι βελτίωση αν μόνο δύο στοιχεία.
- **Self-adjusting DS**: «προσαρμόζεται» ώστε να είναι ταχύτερη στο μέλλον (βλ. **splay trees**).

<b>0.5</b>	<b>0.3</b>	<b>0.3</b>	<b>0.5</b>
2	3	1	4

Μέσος #συγκρίσεων = **3.8**

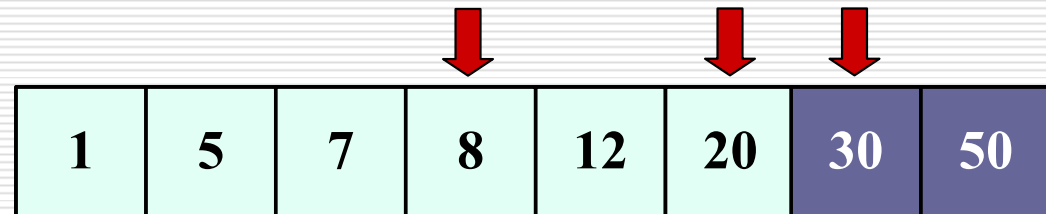
# Δυαδική Αναζήτηση

---

- Ταξινόμηση και τυχαία προσπάθεια.
- Χρόνος  $O(\log n)$  (βέλτιστος ως προς χ.π.).

```
binarySearch(int A[], int n, int k) {  
    int low = 0, up = n-1, mid;  
    while (low <= up) {  
        mid = (low + up) / 2;  
        if (A[mid] == k) return(mid);  
        else if (A[mid] > k) up = mid - 1;  
        else low = mid + 1;    }  
    return(-1);    }
```

Αναζήτηση **30**:




# Ορθότητα

---

- Αν  $A[mid] > k$ ,  $k$  μπορεί να βρίσκεται μόνο αριστερά.
- Αν  $A[mid] < k$ ,  $k$  μπορεί να βρίσκεται μόνο δεξιά.
- Σε κάθε επανάληψη, πλήθος υποψήφιων στοιχείων μειώνεται (περίπου) στο μισό :

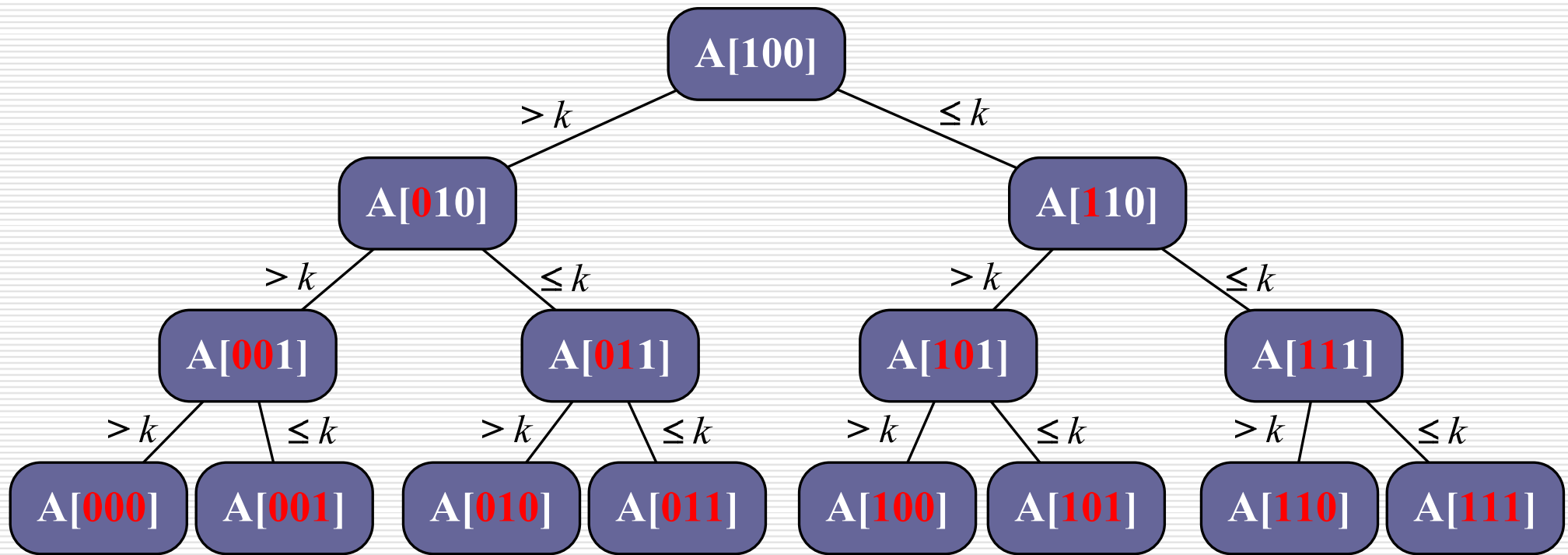
$$n, \frac{n}{2}, \frac{n}{4}, \dots, \frac{n}{2^l}, \dots, 1 \Rightarrow l \approx \log_2 n$$

- Χρόνος  $O(\log n)$ : **βέλτιστος** (χειρότερη περίπτωση).



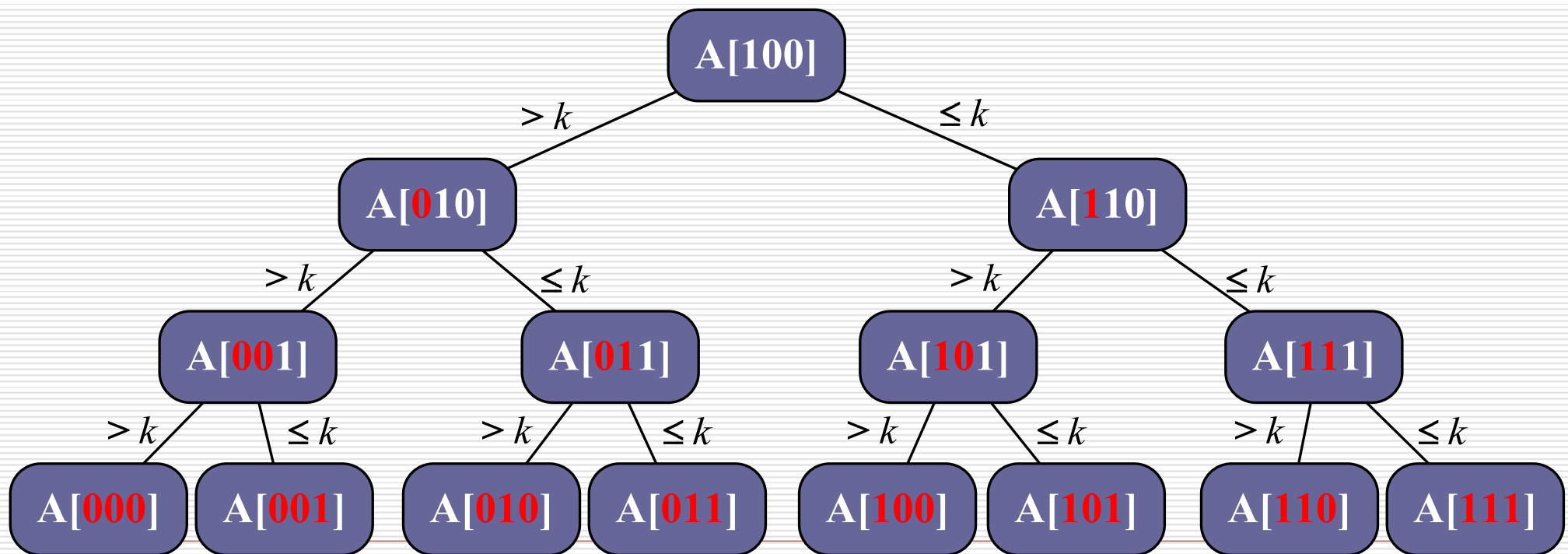
# Χρόνος Εκτέλεσης

- **Διαδική αναπαράσταση θέσεων**: κάθε σύγκριση προσδιορίζει ένα bit της θέσης του στοιχείου!
- **Διαδικό δέντρο συγκρίσεων** έχει  $n$  φύλλα και  $\log_2 n$  ύψος.



# Χρόνος Εκτέλεσης

- Για κάθε αλγόριθμο, χωρίς άλλη πληροφορία (π.χ. κατανομή στοιχείων), μία σύγκριση προσδιορίζει ένα bit θέσης στοιχείου.
- Αν δεν γνωρίζουμε κατανομή στοιχείων, κάθε αλγόριθμος αναζήτησης χρειάζεται χρόνο  $\Omega(\log n)$  στη χειρότερη περίπτωση.





# Αναζήτηση με Παρεμβολή

---

- Συνήθως έχουμε **κάποια πληροφορία** σχετικά με την **κατανομή** των στοιχείων (π.χ. όταν ψάχνουμε τον **τηλεφωνικό κατάλογο** δεν ανοίγουμε στη μέση).
- Παρεμβολή αξιοποιεί την **πληροφορία κατανομής**. Ταχύτερη (στη μέση περ.) από δυαδική.
  - Αν ξέρουμε κατανομή, **μία σύγκριση** μπορεί να δίνει **περισσότερο από ένα bit** πληροφορίας για θέση στοιχείου.
  - Αναμενόμενη θέση  $k$  στο  $A[low \dots up]$ :
$$pos = low + (k - A[low]) / \begin{matrix} \text{μέση αύξηση} \\ \text{ανά θέση} \end{matrix}$$
  - Κατά τα άλλα ίδια με δυαδική.

# Αναζήτηση με Παρεμβολή

---

- Εκδοχή για **ομοιόμορφη κατανομή** σε διάστημα.
  - Προσαρμόζεται σε **οποιαδήποτε άλλη κατανομή**.

$$pos = low + (k - A[low]) \times \frac{up - low}{A[up] - A[low]}$$

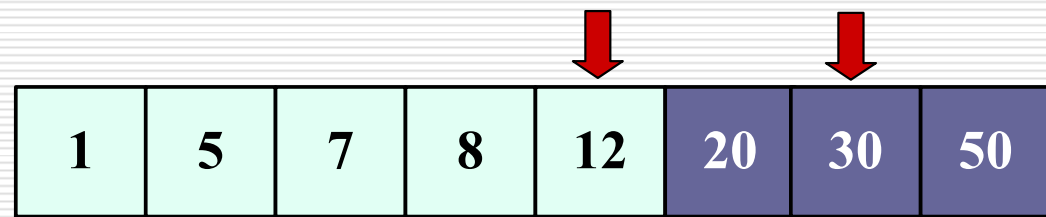
```
int interpolationSearch(int A[], int n, int k) {
    int low = 0, up = n-1, pos;
    while (low <= up) {
        if ((k < A[low]) || (k > A[up])) return(-1);
        pos = low + (int) ((double) (up - low))*
            (((double) (k - A[low])) / (((double) (A[up] - A[low]))));
        if (A[pos] == k) return(pos);
        else if (A[pos] > k) up = pos - 1;
            else low = pos + 1;    }
    return(-1);    }
```

# Αναζήτηση με Παρεμβολή

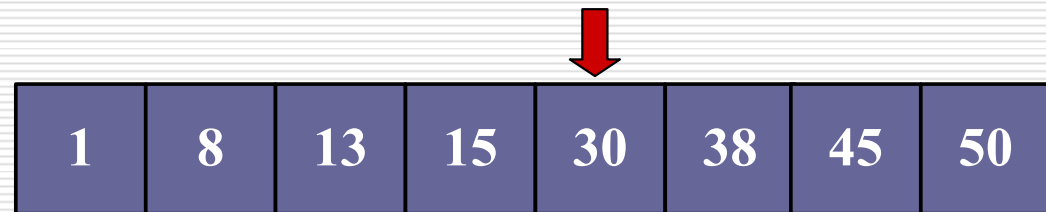
---

$$pos = low + (k - A[low]) \times \frac{up - low}{A[up] - A[low]}$$

Αναζήτηση **30**:



Αναζήτηση **30**:



# Αναζήτηση με Παρεμβολή

---

- Χρόνος μέσης περίπτωσης :  $O(\log \log n)$ 
  - Αναζήτηση σε 1 τρισεκατ. στοιχεία με 6 συγκρίσεις!
- Χρόνος χειρότερης περίπτωσης :  $O(n)$
- Χρόνος χειρότερης περίπτωσης βελτιώνεται με **Διαδική Αναζήτηση με Παρεμβολή**.
- Πρώτη επανάληψη βρίσκει **περιοχή** με ακρίβεια. Επόμενες προσπελάσεις **στην ίδια περιοχή**.
  - Καλή αξιοποίηση της **cache memory**.